Platten & Dekore

Wenn das Gefühl nach Freiheit eine Form annimmt. Unsere Terrassenplatten und Dekorelemente lassen Ihren zahlreichen Gestaltungsideen freien Lauf. Ob moderne Architektur, mediterranes Ambiente oder rustikaler Aussenbereich – mit unserem breiten Spektrum an Belägen sind Ihren Ideen keine Grenzen gesetzt. Das Resultat: Immer ein starker Auftritt. Pure Schönheit, herausragende Qualität und echte Freiheit – einfach das perfekte Outfit für Ihren Garten.

100 Fincasa
104 UHL Ceramics Nova
108 Kugelgestrahlte Terrassenplatten
111 Wassergestrahlte Terrassenplatten
112 Feingestrahlte Terrassenplatten
114 Dekorplatten
116 Schwimmbad-Randplatten

Fincasa in der Farbe Marbella.

Uhl Ceramics Nova in unterschiedlichen Formaten und vielen Farben.

Fincasa

Top Ten!

Eine Stilikone unter den Terrassenplatten

Beweisen Sie Stil – die richtige Grundlage dafür bieten Fincasa Terrassenplatten. Ihr Auftritt verkörpert minimalistisches Design mit ausgeklügelter Funktionalität. Dank der praktischen Oberflächenbeschichtung haben Sie lange Freude an Ihrer Terrasse. Das moderne Format und die zeitlosen Farben machen klar: Hier liegt Ihnen ein echtes Topmodel(l) zu Füssen.



In zwei Formaten!



Auf einen Blick

Produktdetails

- Gecurlte Oberfläche
- Modernes Format 60 x 30 cm und 40 x 40 cm
- Transparente, filmbildende Oberflächen-Beschichtung
- Verringerte Schmutzanfälligkeit

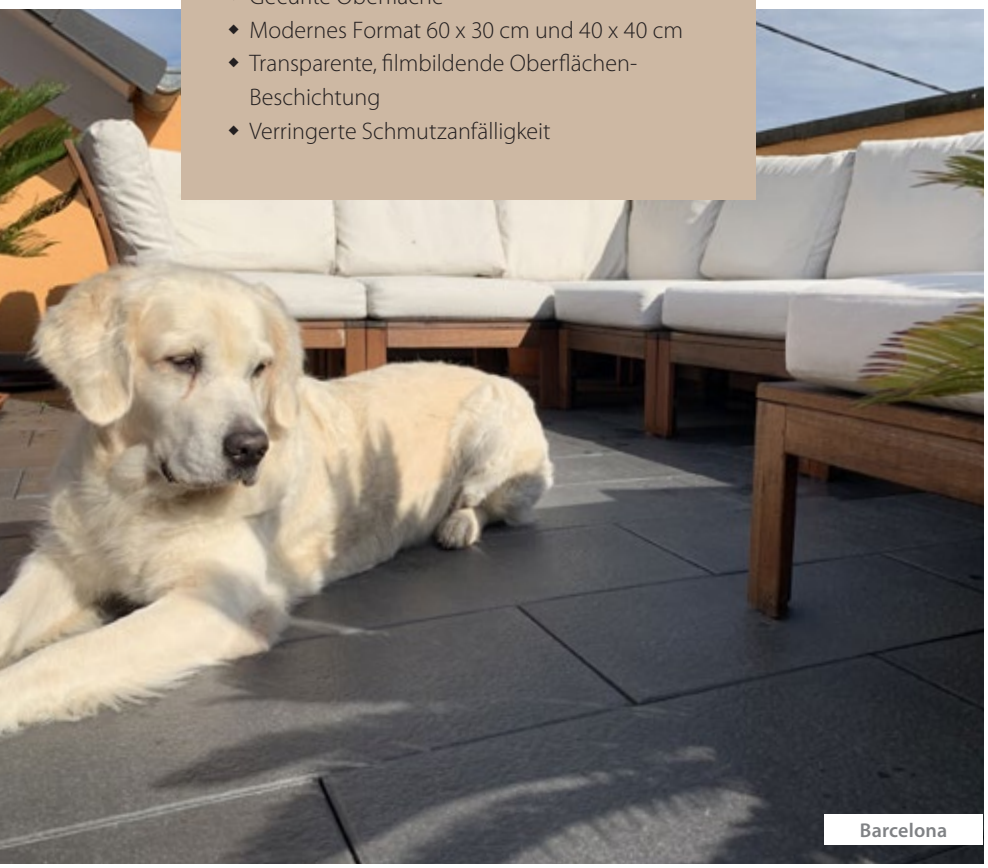

Barcelona

Schwimmbad-Randplatten Santorin

Valencia



„Beratung vom Experten!“

Unser Wellnessparadies konnten wir mit der individuellen Beratung von UHL wunderbar umsetzen. Wir fühlen uns in unserem Paradies sehr wohl.
Familie Nufer

Schwimmbad-Randplatten Santorin

Valencia

UHL PROTECT plus

Die transparente, filmbildende Oberflächen-Beschichtung der Serie **UHL PROTECT plus** vermindert die Schmutzanfälligkeit und sichert die Farbbrillanz, die den besonderen Reiz dieser Terrassenplatten durch die modernen Farbvariationen unterstreicht.

Valencia

Melange Öko Petrol



Barcelona



Bilbao



Produktvideo Fincasa
Jetzt einscannen und aktuelles Produktvideo online ansehen.

(Teil 1) (Teil 2)

Verlegeanleitungen Terrassenplatten
Videoanleitung zum einfachen Verlegen von Terrassenplatten

Fincasa – Das Wichtigste auf einen Blick:

Farben


Barcelona


Cordoba

Sevilla
(leicht meliert)

Valencia
(leicht meliert)

Bilbao (strukturiert)

Marbella
(meliert + strukturiert)

Abmessungen

L x B x Stärke	kg/Pal.	St./Pal	m²/Pal.	kg/m²	Bedarf/m²
60 x 30 x 4,2 cm	622	36	6,48	96	5,55
40 x 40 x 4,2 cm*	829,5	54	8,64	96	6,25

- Lieferbar ab Werk Schutterwald

* nur in den Farben Valencia und Barcelona erhältlich

Sevilla

Unser Tipp!

Fincasa Valencia harmoniert gut mit:

- Schwimmbad-Randplatten und Duschwanne ab Seite 116
- Melange Öko Petrol ab Seite 66

Verlegehinweise auf Seite 178

UHL Ceramics Nova

Top Ten!

Pure Natürlichkeit, Ästhetik und Qualität

Bei kaum einem anderen Terrassenbelag spürt man die Natürlichkeit und Ästhetik deutlicher als bei UHL Ceramics Nova. Diesen hochwertigen und grossformatigen Keramikplatten wurden die besten Eigenschaften bereits in die Wiege gelegt: Dauerhafte Farbbrillanz und leichte Pflege. Durch die extrem harte und robuste Oberfläche verlieren die Bodenplatten auch nach Jahren nichts an ihrer besonderen Schönheit.

Auf einen Blick

UHL Ceramics Nova

- Witterungs- und frostbeständig
- Einfache Pflege und leichte Reinigung
- Durchgefärbtes Feinsteinzeug – Rektifiziert Monokalibriert
- Biegefestigkeit ≥ 50 N/mm²
- Bruchlast ≥ 4.000 N
- Rutschhemmende Oberfläche (Rutschfestigkeitsklasse R11)
- Leicht zu verlegen

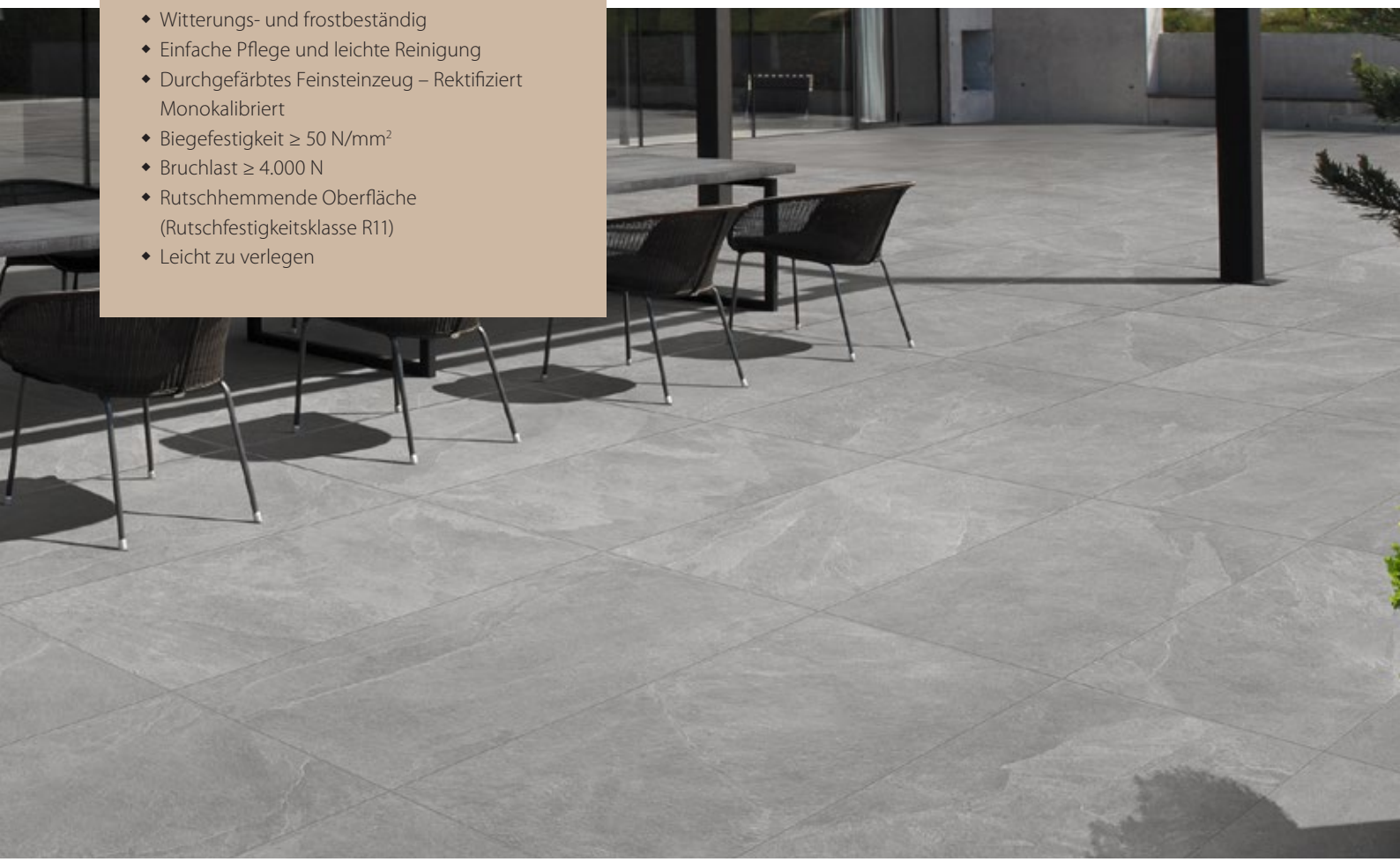

Urtaupe

Artgrey

Quarzit-Beige

Farben

Grösse 45 x 90 cm


Artblack*

Artgrey*

Quarzit-Beige

Quarzit-Natur

* Auch in den Formaten 60 x 120 cm und 60 x 60 cm erhältlich

Grösse 80 x 80 cm

Urblack

Urgrey

Urtaupe

Grösse 40 x 120 cm

Beige-Line

Grigio-Line


Woodblack

Woodgrey

Woodcreme

Info

Kalibrierte Fliesen

Nach dem Brennvorgang werden die Kanten kalibrierter Fliesen begradigt. Die Masse der Fliesen stimmen dann sehr exakt überein.

An den Kanten erhalten die Fliesen ausserdem einen exakten 90° Winkel. Durch diese Bearbeitung können die Fliesen mit einer sehr schmalen Fuge verlegt werden.

Grigio-Line

Urtaupe

Auf einen Blick

UHL Ceramics Nova Verlegemöglichkeiten

- Lose im Splittbett
- Auf Stelzlagern
- Im Mörtelbett



Artgrey

Abmessungen

L x B x Stärke	kg/ Pal.	St./ Pal.	m²/ Pal.	kg/ m²	St./ Karton	m²/ Karton
45 x 90 x 2 cm	894	24	19,44	46	2	0,81
80 x 80 x 2 cm	1.325	45	28,80	46	1	0,64
40 x 120 x 2 cm	1.060	48	23,04	46	1	0,48

- Lieferbar ab Werk Schutterwald

Trend!

Trendsetter: Keramik

Keramikplatten sind modern und dennoch zeitlos. Sie zeichnen sich durch ihre hohe Beständigkeit und Widerstandskraft aus. Durch ihre robuste Oberfläche und die einfache Pflege sind sie besonders im Aussenbereich eine ausgezeichnete Wahl. Die Farbbrillanz der Platten steht der Qualität des Materials in nichts nach und überzeugt mit dauerhafter Leuchtkraft und permanenter Farbintensität.

Stelzlager

Individuell höhenverstellbar 40 – 65 mm

(Teil 1) (Teil 2)

Verlegeanleitungen Terrassenplatten
Videoanleitung zum einfachen Verlegen von Terrassenplatten

Weitere Produkte

L x B x Stärke	
Stufenplatte/ Schwimmbad-Randplatte 120 x 33 x 5 cm	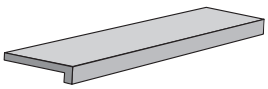
Rasenkante Gerade 120 x 20 x 4 cm	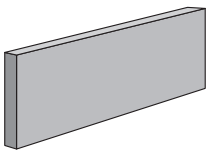
Blockstufe 120 x 35 x 15 cm	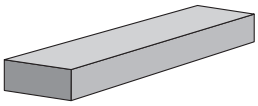

◆ Weitere Formate auf Anfrage lieferbar.

Kugelgestrahlte Terrassenplatten

Hier hat die Sonne freien Eintritt

Glatte Oberfläche, trittsicher und frostbeständig – ein kugelgestrahlter Belag, der allen Herausforderungen rund um Haus und Garten gewachsen ist und dabei auch noch schick aussieht. So wie Sie es wünschen – machen Sie aus Ihrem Garten eine echte Wohlfühloase!

Auf einen Blick

Produktdetails

- Glatte Oberfläche, trittsicher und frostbeständig
- Zweischichtiger Aufbau: Vorsatz und Kernbeton

Schwimmbad-Randplatten Naxos

Naxos

Schwimmbad-Randplatten Santorin

Malaga

Korfu

Malaga

(Teil 1) (Teil 2)

Verlegeanleitungen Terrassenplatten
Videoanleitung zum einfachen Verlegen von Terrassenplatten

Malaga & Santorin

Kugelgestrahlte Terrassenplatten – Das Wichtigste auf einen Blick:

Farben


Elba*
(Körnung: 1 – 3 mm)

Naxos
(Körnung: 0 – 4 mm)


Malaga
(Körnung: 2 – 4 mm)

Korfu

Palma

* nur in 40 x 40 cm erhältlich

Palma

Abmessungen

L x B x Stärke	kg/ Pal.	St./ Pal.	m^2/ Pal.	kg/ m^2	Bedarf/ m^2
40 x 40 x 4,2 cm	829,5	54	8,64	96	6,25
60 x 40 x 4,2 cm	829,5	36	8,64	96	4,17
50 x 50 x 4,2 cm	864	36	9,00	96	4,00

- Lieferbar ab Werk Schutterwald

Wassergestrahlte Terrassenplatten

Farben

Grau
(Körnung: 0 – 2 mm)

Waschbeton
(Körnung: 8 – 12 mm)

Helgoland*
(Körnung: 0 – 3 mm)

* keine Sichtkanten/Stufen möglich

(Teil 1) (Teil 2)

Verlegeanleitungen Terrassenplatten
Videoanleitung zum einfachen Verlegen von Terrassenplatten

Abmessungen

Farbe	L x B x Stärke	kg/ Pal.	St./ Pal.	m^2/ Pal.	kg/ m^2	Bedarf/ m^2
Grau	40 x 40 x 4,2 cm	1.659	108	17,28	96	6,25
	60 x 40 x 4,2 cm	1.659	72	17,28	96	4,17
	50 x 50 x 4,2 cm	864	36	9,00	96	4,00
Helgoland und Waschbeton	40 x 40 x 4,2 cm	829,5	54	8,64	96	6,25
	60 x 40 x 4,2 cm	829,5	36	8,64	96	4,17
	50 x 50 x 4,2 cm	864	36	9,00	96	4,00

- Lieferbar ab Werk Schutterwald
- **Verlegungsempfehlung:** Wir empfehlen die Verlegung mit Fugenkreuzen/ Plattenlagern, siehe Seite 181.

Auf einen Blick

Produktdetails

- Sonderausführungen und Herstellung mit Sichtkanten möglich
- Griffige Oberfläche in verschiedenen Körnungen und Farben

Helgoland

Grau

Feingestrahlte Terrassen-platten

Top Ten!

Jetzt noch einfacher zu pflegen und reinigen

Verleihen Sie Ihrer Terrasse einen unverwechselbaren Flair! Dank des bereits werkseitig integrierten Oberflächenschutzes **UHL PROTECT** lassen sich unsere feingestrahlten Terrassenplatten jetzt noch einfacher pflegen und reinigen. **UHL PROTECT** gibt es in zwei abgestuften Ausführungen: advanced und plus.

Winkelplatte Canto

Beton-Sitzbank

Mallorca

Auf einen Blick

Produktdetails

- Feingestrahlte Oberfläche
- 4 zeitlose Farbvariationen
- Hydrophobierte Oberfläche
- Verringerte Schmutzempfindlichkeit
- Zubehörteile wie Stufen, Stelen, etc. finden Sie auf den Folgeseiten

(Teil 1) (Teil 2)

Verlegeanleitungen Terrassenplatten
Videoanleitung zum einfachen Verlegen von Terrassenplatten



Santorin



Samos

UHL PROTECT advanced

Die Hydrophobierung von Kern- und Vorsatzbeton und die hydrophobierte Oberfläche verringern die Schmutzempfindlichkeit.

Farben



Menorca
(Körnung: 1 – 3 mm)



Samos
(Körnung: 1 – 3 mm)



Santorin
(Körnung: 1 – 3 mm)

Mallorca
(Körnung: 1 – 3 mm)

Abmessungen

L x B x Stärke	kg/ Pal.	St./ Pal.	m²/ Pal.	kg/ m²	Bedarf/ m²
40 x 40 x 4,2 cm	829,5	54	8,64	96	6,25
60 x 40 x 4,2 cm	829,5	36	8,64	96	4,17

- Lieferbar ab Werk Schutterwald

Unser Tipp!

Feingestrahlte Terrassenplatten harmonieren gut mit:

- Schwimmbad-Randplatten Santorin ab Seite 116
- Freitragende Stufenelemente Santorin ab Seite 120

Dekorplatten

Das sind einfach echte Schmuckstücke

Handgefertigt Beton-Manufaktur 100 % individuell

Wie echte Schmuckstücke wirken die geometrisch-floralen Dekorplatten auf Ihrem Boden. Passend in Oberflächen und Farben zu unseren exklusiven Platten setzen Sie hiermit edle Akzente. Sie haben die Wahl zwischen einer grossen Anzahl an verschiedenen Dekoren und Farben. Die Dekorplatten werden bereits so gefertigt, dass diese einfach und schnell zu verlegen sind.

Teneriffa & Santorin

Auf einen Blick

Produktdetails

- Individuelle Gestaltungsmöglichkeiten mit unterschiedlichen Dekoren und Farben
- **Auf Wunsch können auch Edelstahl-Buchstaben eingelassen werden (Bsp. N3, N6)**
- Trittsicher, frost- und witterungsbeständig
- Vielseitig kombinierbar mit unseren Terrassenplatten

Dekor Nautik N1:
1 Teneriffa*, 2 Palma*, 3 Kos*, 4 Santorin

Dekor Nautik N2:
1 Elba, 2 Palma*, 3 Teneriffa*, 4 Santorin

Dekor Nautik N3:
1 Palma*, 2 Teneriffa*, 3 Elba, 4 Naxos

Dekor Nautik N4:
1 Teneriffa,* 2 Palma*, 3 Naxos, 4 Santorin

Dekor Nautik N5:
1 Santorin, 2 Teneriffa*, 3 Palma*, 4 Naxos

Dekor Nautik N6:
1 Teneriffa*, 2 Palma*, 3 Kos*, 4 Santorin

Dekor Geo G2:
1 Teneriffa*, 2 Palma*, 3 Elba, 4 Naxos

Dekor Flora F2:
1 Palma*, 2 Teneriffa*, 3 Elba, 4 Naxos



Dekor Nautik N5

(Teil 1) (Teil 2)

Verlegeanleitungen Terrassenplatten
Videoanleitung zum einfachen Verlegen von Terrassenplatten

Farben

Elba

Naxos


Teneriffa*

Palma

Santorin

Abmessungen

L x B x Stärke	kg/St.
80 x 80 x 4 cm (einteilig, nur Nautik)	60
100 x 100 x 4 cm (4 Platten)	96
200 x 200 x 7 cm (4 Platten, nur Nautik)	670

- Lieferbar ab Werk Schutterwald
- Auch in Stärke 6 cm und 8 cm lieferbar.
- **Bitte beachten:** Keine Pressverlegung, Fugenbreite ca. 3 mm beachten (Kanten-Abplatzungen). Massiver Tausalzeinsatz kann zu Schäden an den Dekorplatten führen! Diese Produkte werden in Kunststoff-Formen hergestellt, dies kann zu leichten Massdifferenzen (Untermass) führen.

* Sonderfarbe

Dekor Nautik N4

Schwimmbad-Randplatten

Top Ten!

Handgefertigt Beton-Manufaktur 100 % individuell

Für eine stilvolle Entspannung am Pool

Unsere Schwimmbad-Randplatten für Indoor- und Outdoor-Pools fassen Ihr Schwimmbecken ästhetisch und elegant ein. Je nach Farbe, Form und Geschmack haben Sie freie Wahl in der Gestaltung. Die kugelgestrahlten Oberflächen sind rutschfest und fühlen sich auch mit nackten Füssen gut an. Na dann, Wasser marsch!

Auf einen Blick

Produktdetails

- Längsteile für schöne Einfassungen
- Plane Platten mit Nut und Feder
- Platten mit Innenradius
- Vielseitig kombinierbar mit unseren Terrassenplatte



Winkelplatte Canto

Beton-Sitzbank

Farben

Elba

Naxos


Malaga


Santorin*

Mallorca*

Lloret**

Beige**

Anthrazit**

* Oberflächenschutz **PROTECT advanced** gegen Aufpreis lieferbar

** nur in halbrund erhältlich

Abmessungen

Plane Randplatten	Radius	kg	L x B x Stärke
1 Längsteil plan	–	20	60 x 30 x 5 cm
2 Ausseneck plan	–	22	50 x 30 x 5 cm
3 Inneneck plan	–	22	50 x 30 x 5 cm
	20 cm	23	50 x 30 x 5 cm
4 Platte mit Innenradius plan	100 cm	18	58/44 x 30 x 5 cm
	150 cm	21	60/50,5 x 30 x 5 cm
	200 cm	21	60/52,5 x 30 x 5 cm
	250 cm	21	60/53,5 x 30 x 5 cm
	300 cm	21	60/54,5 x 30 x 5 cm
Eckteil mit Radius (zweiteilig)	61 cm	41	71 x 48 x 5 cm
Randplatte halbrund			
5 Längsteil halbrund	–	15,64	60 x 30 x 4/5 cm
6 Ecke halbrund	390 cm	10,64	390 x 390 x 4/5 cm
Innenecke halbrund (o. Abb.)	–	17	50 x 50 x 4/5 cm
Aussenecke halbrund (o. Abb.)	–	18	50 x 50 x 4/5 cm
Winkelplatten Canto	**Radius**	**kg**	**L x B x Stärke**
7 Längsteil Canto	–	36	60 x 60 x 4 cm
Eckplatte Canto (o. Abb.)	–	32	60 x 60 x 4 cm

Zubehör	kg	L x B x Stärke
Duschwanne	150	100 x 100 x 9 cm



Duschwanne ist 1-farbig und 2-farbig produzierbar. Auslauf mittig oder im Eck möglich.

Unser Tipp!

Winkelplatten Canto in Mallorca harmonieren gut mit:

- Feingestrahlte Terrassenplatten Mallorca Seite 112
- Sitzblock/Pflanzkübel ab Seite 164