



**Euronova, Europlan, Eurosicker**Fiche produit complète
pages 16–19 et 32–33

Exemple 1

Env./m²


33 Pces	10 x 10 cm
17 Pces	20 x 20 cm



Exemple 2

Env./m²


25 Pces	20 x 20 cm
Bordure	
5 Pces/ml	20 x 10 cm



Exemple 3

Env./m²


25 Pces	10 x 10 cm
50 Pces	20 x 10 cm



Exemple 4

Env./m²


50 Pces	20 x 10 cm
---------	------------



Exemple 5

Env./m²


10 Pces	10 x 10 cm
45 Pces	20 x 10 cm



Exemple 6

Env./m²


20 Pces	10 x 10 cm
2 Pces	20 x 10 cm
20 Pces	20 x 20 cm



Exemple 7

Env./m²


38 Pces	20 x 10 cm
6 Pces	20 x 20 cm



Exemple 8

Env./m²


10 Pces	10 x 10 cm
21 Pces	20 x 10 cm
12 Pces	20 x 20 cm



Exemple 9

Env./m²


50 Pces	10 x 10 cm
---------	------------



Exemple 10

Env./m²


17 Pces	20 x 10 cm
16 Pces	20 x 20 cm



Exemple 11

Env./m²

14 Pces	10 x 10 cm
14 Pces	20 x 10 cm
14 Pces	20 x 20 cm



Exemple 12

Env./m²


18 Pces	10 x 10 cm
27 Pces	20 x 10 cm
7 Stück	20 x 20 cm

Le nombre de pièces par m² peut légèrement varier selon la taille des pavés et la largeur des joints et repose sur un calcul théorique par quadrillage (les exemples illustrés ici ne représentent que quelques possibilités).




Eurosicuro, Eurovano

Fiche produit complète
pages 10–11 et 28–29



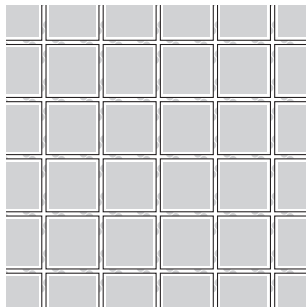
Exemple 1 (joints croisés)



Exemple 2 (joints alternés)
pose machine possible

Eurovano


Fiche produit complète
page 28–29



Exemple E1

Env./m²

25 Pces 20 x 20 cm




Exemple E2

Env./m²

25 Pces 20 x 20 cm


Système E-vert (E2/E3)

Fiche produit complète
pages 30–31




E3 joints en concassé
(pas de gazon possible)

Système 1 (joints croisés)
pose machine possible




E3 joints en concassé
(pas de gazon possible)

Système 2 (joints alternés)



E2 avec joints gazon ou concassé

Système 3 (joints croisés)
pose machine possible




E2 avec joints gazon ou concassé

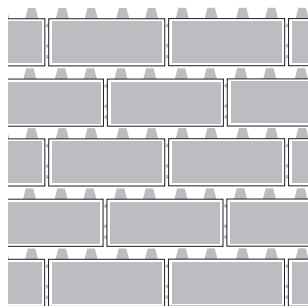
Système 4 (joints alternés)

Unico, Unico verde

Fiche produit complète
pages 20–23



Unico
(joints alternés)




Unico verde
(joints alternés)




Fugato

Fiche produit complète
page 24-27



Présentation de chaque couche à la livraison.

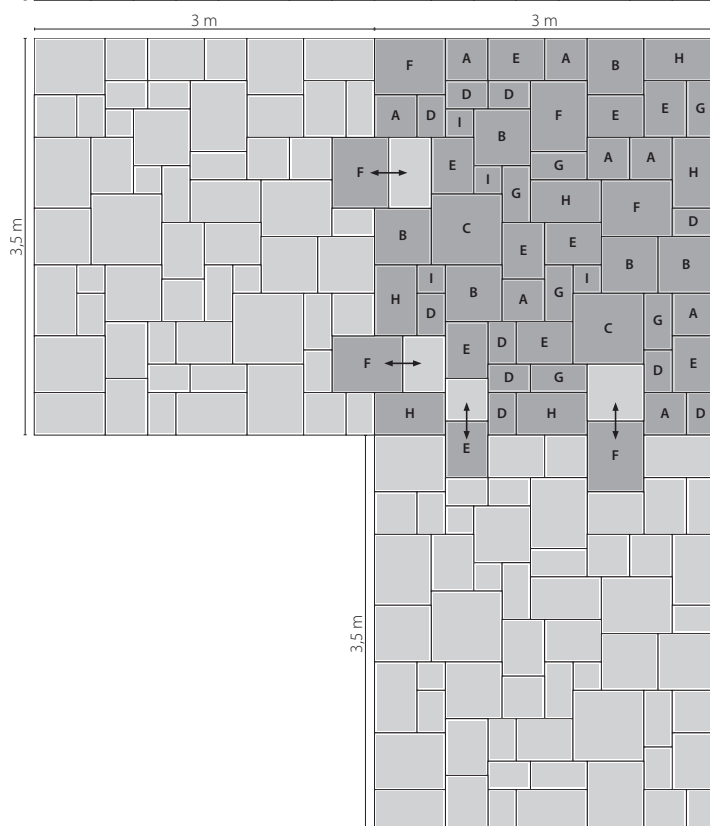
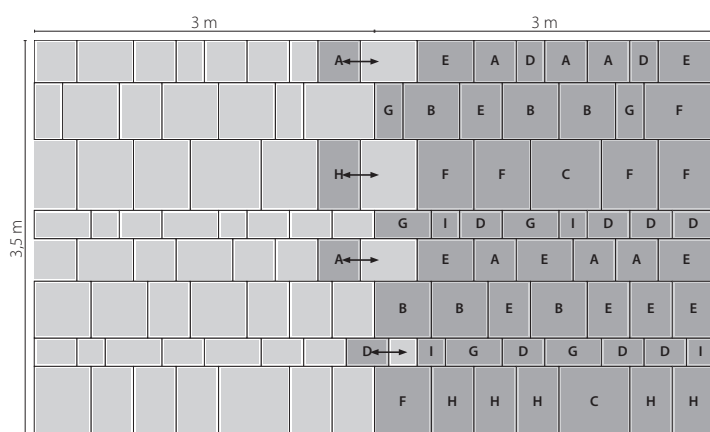


Exemple de pose avec changement des pavés (E et D sont interchangeables).

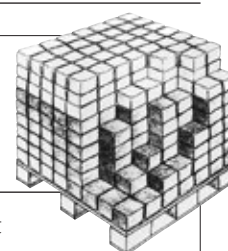
Besoins au m ²		
A =	45 x 22,5 cm	4 pièces
B =	30 x 22,5 cm	2 pièces
C =	45 x 17,5 cm	2 pièces
D =	30 x 17,5 cm	2 pièces
E =	22,5 x 17,5 cm	4 pièces

Ravenna

Fiche produit complète
page 15



Recommandation de prélèvement des pavés de la palette :



de haut en bas, et non par couche. L'effet de couleur est encore plus harmonieux lorsque les pavés proviennent de plusieurs palettes différentes.
Ceci est valable pour tous les systèmes de pavé.

Schéma en haut :

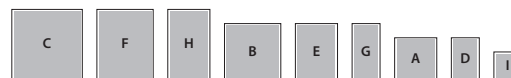
Chaque format de pavé est identifiable grâce au marquage (sur la face avant) et à placer selon calepinage.

Schéma en bas :

Diviser la superficie totale en plusieurs parties de 3,00 x 3,50 m, pour faciliter le travail du poseur.

Les joints croisés peuvent facilement être évités en interchangeant deux formats de pavé.

L'utilisation des 9 formats de pavé d'une palette facilite la pose en opus romain, suivant exemple, et ce sans aucune découpe.



Type	Formats	Pces/pal.
A =	37,5 x 37,5 cm	8 Pces
B =	50 x 50 cm	6 Pces
C =	50 x 50 cm	2 Pces
D =	25 x 37,5 cm	10 Pces
E =	37,5 x 50 cm	10 Pces
F =	50 x 62,5 cm	6 Pces
G =	25 x 50 cm	6 Pces
H =	37,5 x 62,5 cm	6 Pces
I =	25 x 25 cm	4 Pces

♦ 1 palette = 58 Pces

Le nombre de pièces par m² peut légèrement varier selon la taille des pavés et la largeur des joints et repose sur un calcul théorique par quadrillage (les exemples illustrés ici ne représentent que quelques possibilités).