

Stèles

Utilisez les bordures afin de présenter votre jardin dans un cadre adéquat. Elles proposent une finition propre, un renforcement et protection pratique, de vos surfaces pavées, jardins et gazons. Accentuez vos délimitations par des matériaux et couleurs.

128 Stèles et stèles aspect boisé



Mettre des limites – stèles et palissades permettent de compenser les différences de niveau.



Stèles et Stèles aspect boisé

Fixez les limites de votre terrain

Nos stèles délimitent les allées, talus et plates-bandes avec beaucoup d'élégance. Stèles permettent de compenser les différences de niveau : leur poids et leur implantation dans le sol permettent de retenir la poussée de la terre.


Stèles – les coloris en un coup d'œil !

Coloris standard



Béton gris lisse

Aspect boisé




Rustique




Gris


Revêtement grenailé




Elba



Korfu




Malaga




Naxos




Palma




Gris lavé



Menorca*



Samos*



Santorin*

Remarque : 4 côtés visibles usinés

*Surface traitée **PROTECT advanced** disponible contre plus-value

D'un coup d'œil

Détails

- ◆ Utilisation en pare-vue et pour stabiliser les petits talus
- ◆ Un mètre linéaire est composé de 3 éléments (largeur)
- ◆ Un aspect boisé à s'y méprendre – béton armé (remplace le bois)
- ◆ Hauteurs de stèles sur mesure entre 50 – 200 cm.

Nous produisons selon votre demande !



Rustique



Melange Eco
Petrol

Palma

Stèles avec
ouverturesMarches blocs
Santorin

Palma



Dimensions

Type	L x P x ép.	kg/Pce.
Stèle grenailée	100–200 x 33 x 10 cm	
Stèle aspect boisé	80 x 19 x 10 cm	36
	120 x 19 x 10 cm	54
	150 x 19 x 10 cm	68
	180 x 19 x 10 cm	84